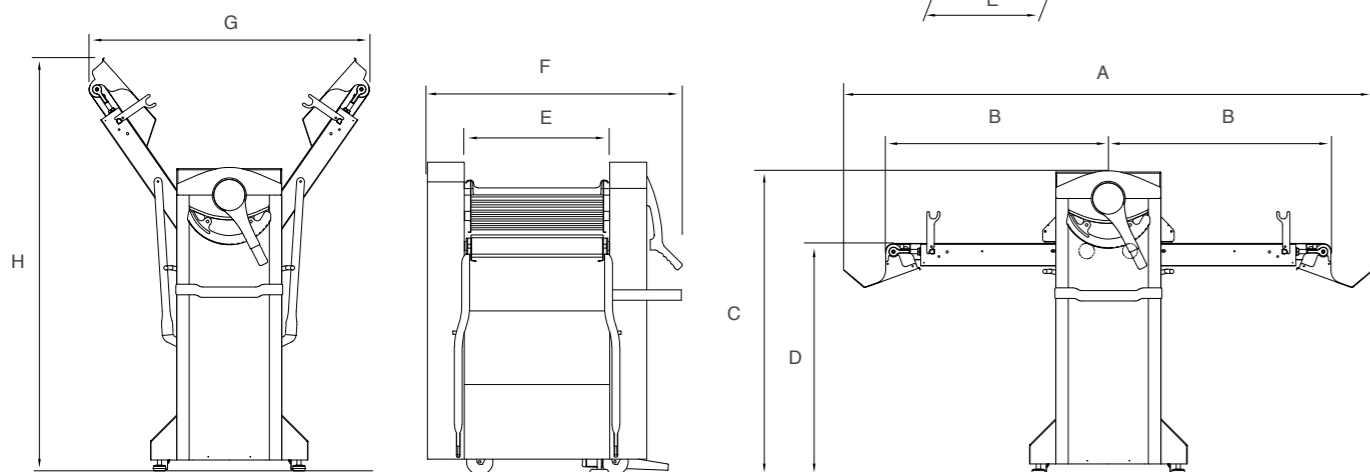
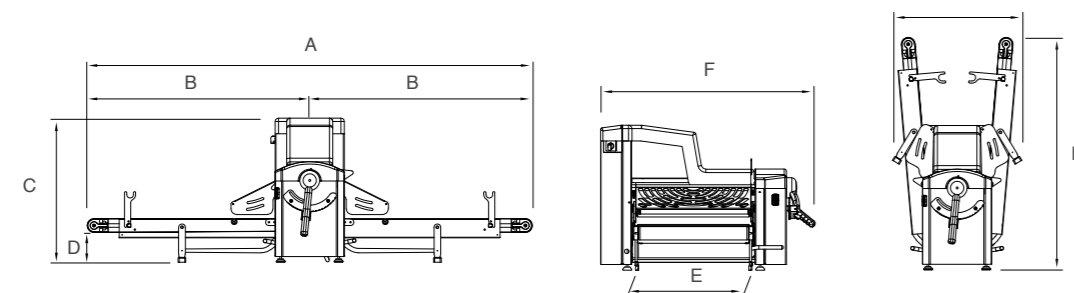


Données techniques

Easy 510 sur table >

Easy 507 v



Caractéristiques techniques Easy	M.E.	EASY 507 BANCO	EASY 510 BANCO	EASY 507	EASY 510
Dimensions du tapis ExB (mesurées à partir du centre du cylindre)	mm	495x847	495x1000	495x850	495x1000
Dimensions de travail AxCx Dx F	mm	1694x650x195x960	2000x650x195x960	2174x1156x880x965	2480x1156x880x965
Dimensions au repos FxGxH	mm	960x590x890	960x590x1041	960x1500x1575	965x1723x1800
Dimensions de l'emballage	cm	115x80x145H		115x120x180	115x120x195
Poids net machine	kg	120	120	186	200
Poids machine + emballage	kg	155	162	240	249
Puissance électrique nominale	kW	0,55	0,55	0,75	0,75
Tension d'alimentation	V	220 / 380 / 415 / 440 / 460 / 480			
Fréquence	Hz	50 -60			
Phases électriques		1/3	1/3	1/3	1/3
Vitesse du tapis	cm/s	60 cm/s (standard) - 12-60 cm/s avec variateur de vitesse			

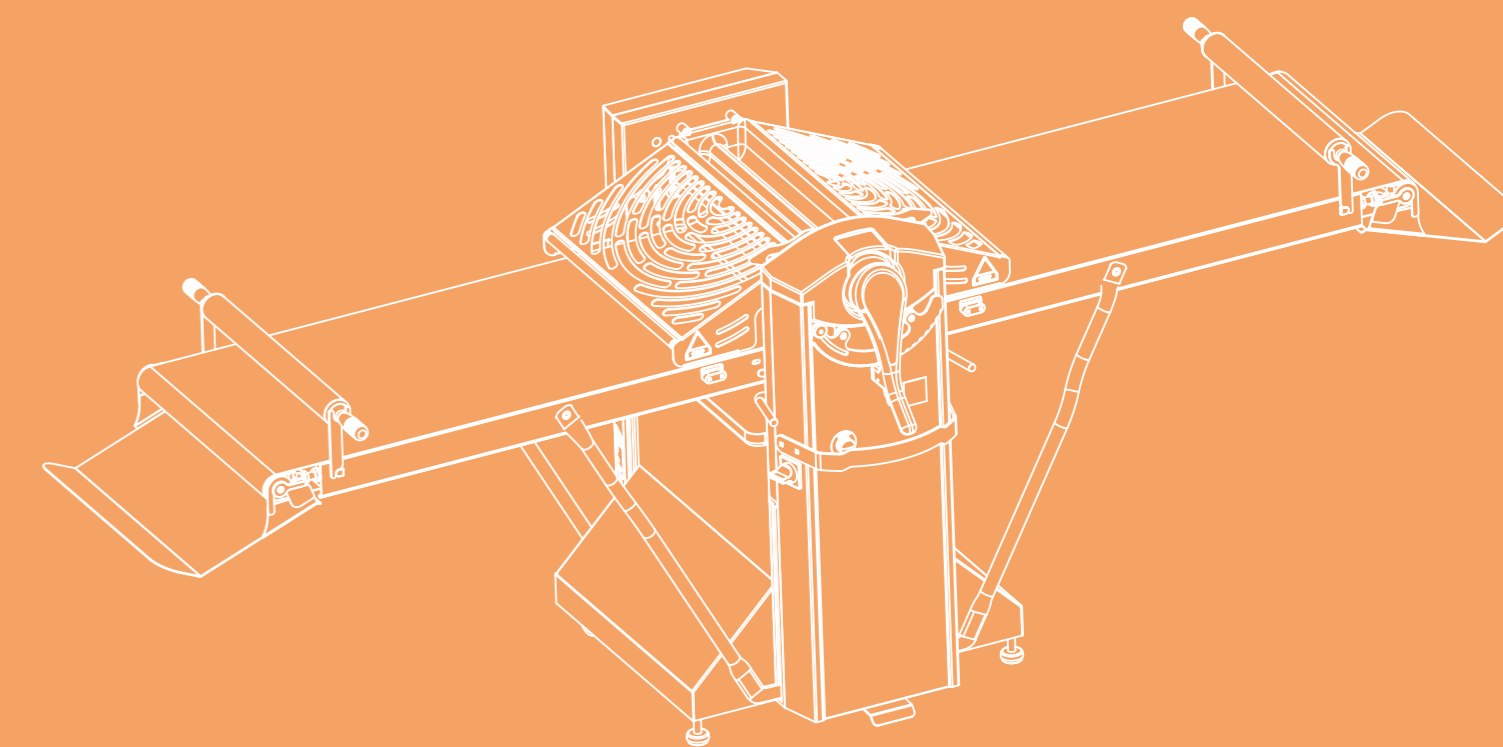
Caractéristiques techniques Easy	U.M.	EASY 610	EASY 612	EASY 614	EASY 616
Dimensions du tapis ExB (mesurées à partir du centre du cylindre)	mm	595x1000	595x1200	595x1400	595x1600
Dimensions de travail AxCx Dx F	mm	2480x1156x880x1065	2880x1156x880x1065	3280x1156x880x1065	3680x1156x880x1065
Dimensions au repos FxGxH	mm	1065x1723x1800	1065x1911x1989	1065x2100x2178	1065x2290x2368
Dimensions de l'emballage	cm	115x120x195	115x120x180	115x120x180	
Poids net machine	kg	205	210	215	226
Poids machine + emballage	kg	280	285	290	295
Puissance électrique nominale	kW	0,75			
Tension d'alimentation	V	220 / 380 / 415 / 440 / 460 / 480			
Fréquence	Hz	50 -60			
Phases électriques		1/3	1/3	1/3	1/3
Vitesse du tapis	cm/s	60 cm/s (standard) - 12-60 cm/s avec variateur de vitesse			

Tekno Stamap se réserve le droit de modifier les caractéristiques de ses machines à tout moment sans notification préalable

Easy & Tablette

Laminage parfait

MADE IN ITALY



Tekno Stamap®

Via Tretti Marotti, 4
36040 Grisignano di Zocco
Vicenza _ Italy

T.: 0039 0444 - 414 735
F.: 0039 0444 414 719

www.teknostamap.eu
info@teknostamap.com

Tekno Stamap
Technology boosting creativity

www.teknostamap.eu

FR

Easy & Tablette

Laminoirs manuels

LAMINAGE PARFAIT

Les laminoirs EASY et TABLETTE ont été spécialement conçus pour les petits laboratoires qui ont besoin d'un produit simple, fiable, économique et de qualité. Les encombrements réduits et la possibilité de toujours plier la machine à la fin de chaque journée d'utilisation vous permettent d'augmenter la flexibilité dans vos laboratoires sans compromettre la qualité et la précision du traitement. De plus, avec le nouvel affichage, la lecture du quota d'ouverture des cylindres sera simple et immédiate même pour les moins expérimentés.

Avec TABLETTE, les dimensions inférieures à 1 m permettent l'utilisation également dans les cuisines des restaurants et des hôtels, où la machine s'adapte parfaitement, en réussissant à feuilletter de pâte de qualité professionnelle.



Easy 500 - 600

Facile et fiable

En option: Affichage avec la dimension d'ouverture du cylindre pour une précision maximale dans chaque étape du processus

Racleurs en Arnite facilement amovibles sans utiliser d'outils

Plaquettes ramasse-pâte en inclus. En option dans les modèles sur table

Machine montée sur roues relevables

Pieds de stationnement réglables, pour éviter les mouvements involontaires et augmenter la précision du traitement

Leviers de commande de tapis positionnés de manière ergonomique pour l'opérateur

En option: Variateur de vitesse électronique «Système d'économie d'énergie» pour une petite consommation jusqu'à 10%

En option: contrôle de mouvement du tapis avec pédale en plus de la commande à levier

Tablette

Ultra compact

Notre laminoir "poche" pour les petites productions, idéal pour les cuisines des restaurants et des hôtels qui ne veulent pas renoncer à la qualité avec peu d'espace.

Données techniques	U.M.	Tablette
Espace de lamination utile	mm	500
Capacité du bac à farine	Kg	3
Dimensions de travail AxBxC	mm	930x973x428
Dimension de base du support DxE	mm	290x653
Dimensions au repos	mm	362x973x428H
Dimensions de l'emballage	cm	115x80x100H
Poids net machine	Kg	87
Poids machine + emballage	Kg	105
Puissance électrique nominale	kW	0,37
Tension d'alimentation	V	220 - 380
Fréquence	Hz	50 - 60
Phases électriques		1/3



Idéal pour laminer même des épaisseurs de pâtes fines



MODÈLE SUR TABLE

Le modèle sur table de la gamme EASY conserve toutes les qualités de la machine avec base combinée à un encombrement réduit.



EN OPTION AVEC DISPOSITIF DE COUPE

Dispositif de coupe à rouleaux disponible en option pour les modèles avec une longueur de bande de 1400 mm et 1600 mm.

